

# Catalogo PRODOTTI

RICARICHE-BIKE 2026



**Colonnine di ricarica**  
E-bike, monopattini & scooters

**Rastrelliere, portabici & Bike Parking**  
Modulabili e sostenibili



E-BIKE  
CHARGING  
STATION

# LA RICARICA CHE MUOVE IL FUTURO

Con il marchio RICARICHE-BIKE, GJG srl progetta, produce e vende colonnine di ricarica per bici elettriche, a pedalata assistita, monopattini e scooter elettrici, oltre ad un'ampia gamma di rastrelliere modulari per la realizzazione di ciclostazioni e bike parking.

Tutti i nostri prodotti sono *Made in Italy* e studiati per garantire affidabilità e sicurezza. La modularità delle soluzioni consente configurazioni personalizzate, rispondendo alle esigenze di aree pubbliche, ciclovie e piste ciclabili, aziende private, centri direzionali e strutture ricettive, rendendo ogni prodotto adattabile alle diverse esigenze di utilizzo.

Grazie a un approccio che unisce innovazione, design e funzionalità, RICARICHE-BIKE contribuisce concretamente a rendere la mobilità elettrica più accessibile e diffusa, accompagnando ogni progetto verso un futuro più sostenibile.



Scopri di più nel nostro sito  
[WWW.RICARICHE-BIKE.IT](http://WWW.RICARICHE-BIKE.IT)



LE POSTAZIONI DI RICARICHE-BIKE SONO PROGETTATE PER OFFRIRE SOLUZIONI SICURE, FUNZIONALI E ADATTE A OGNI ESIGENZA

### VERSIONE FREE

 Servizio di ricarica GRATUITA attivo 24/7

Le prese sono sempre attive e accessibili in ogni momento. La ricarica avviene semplicemente collegando il proprio caricatore per il tempo desiderato. Disponibile per tutti i modelli.

### VERSIONE PAY

 Servizio A PAGAMENTO con MONETA


Le prese si attivano previo l'inserimento di moneta. La durata della ricarica è preimpostata e si interrompe automaticamente al termine. Il costo del servizio è concordato con il committente ed eventualmente modificabile. Ogni postazione è dotata di doppia scheda programmabile e doppia gettoniera indipendente.

### VERSIONE WEB APP

 Servizio GRATUITO o A PAGAMENTO con CARTA DI CREDITO

L'attivazione della ricarica avviene tramite scansione di un QR-code dedicato, direttamente dal proprio smartphone. Il servizio può essere gratuito o a pagamento, in base alla programmazione definita. In caso di servizio a pagamento, le transazioni sono gestite su piattaforma *Stripe*. Per il committente la gestione è autonoma tramite *back office*, con monitoraggio e reportistica in tempo reale. Ogni postazione è dotata di schede di programmazione e Router WI-FI. Disponibile per tutti i modelli.

Tutte le prese utilizzate sono universali da esterno (Mod. SCHUKO/Unel – Mod. St. Bivalente Tedesco) con calotta protettiva, sistemi di sicurezza integrati (differenziale e magnetotermico) con grado di protezione IP66 e LED verde ad alta visibilità a luce continua. Su richiesta, è possibile integrare una presa USB a doppia uscita FREE, con calotta protettiva e grado di protezione IP54.



### ARK (A)

Porta bici universale, modello ad archetto rovesciato (U capovolta). Permette il posizionamento della bicicletta tramite appoggio.

### EASY (E)

Porta bici con supporto anticaduta per il posizionamento della ruota. Compatibile con tutti i modelli di bicicletta con gomma fino a 29" (MT-Bike).



### UBP (U)

Porta bici con speciali lamierini meccanici autobloccanti e autoregolanti in base allo spessore della gomma. Adatto a tutti i modelli di bici inclusa Fat Bike e monopattini. Presenta dei fori per il fissaggio della propria catena di sicurezza.

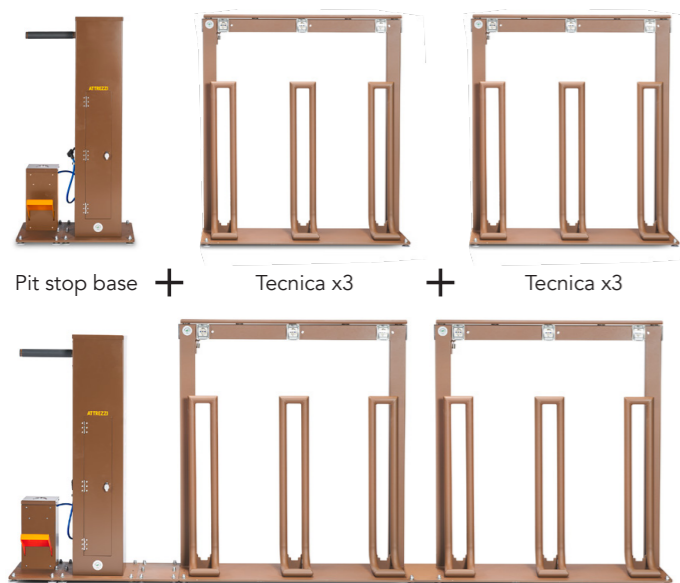
### PRO (P)

Porta bici dotato di catena di sicurezza in acciaio con rivestimento gommato antigraffio. Blocco/sblocco catena di tipo meccanico a moneta da 1€. Disponibile nella versione a pagamento o a cauzione. Dotato di display informativo, cassetto per moneta con chiave e supporto anticaduta per il posizionamento della ruota, compatibile con tutti i modelli di bicicletta con gomma fino a 29" (MT-Bike).

Tutti i modelli sono realizzati in acciaio anodizzato anti-UV e verniciati a polvere per garantire la massima resistenza agli agenti atmosferici. Ogni struttura è predisposta con piastra di ancoraggio, fori di fissaggio e piedini integrati per una posa rapida e stabile.



TUTTA LA PRODUZIONE DI RICARICHE-BIKE È PROGETTATA PER GARANTIRE LA MASSIMA FLESSIBILITÀ NELLE COMPOSIZIONI, GRAZIE ALLA MODULABILITÀ TRA I VARI MODELLI



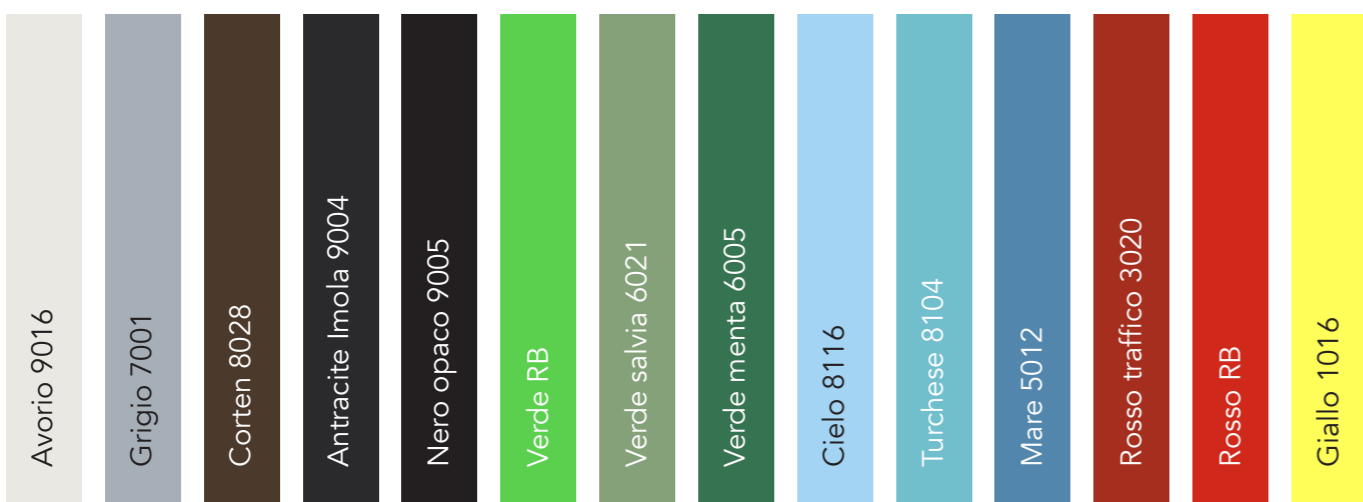
La profondità standard delle piastre di ancoraggio (390 mm) permette l'affiancamento tra prodotti di linee diverse. Questa caratteristica rende possibile creare soluzioni personalizzate, ottimizzando lo spazio disponibile e modulando la configurazione in base alle esigenze del committente.

Gli accessori in dotazione permettono l'unione ordinata degli elementi, nel rispetto delle distanze funzionali e dell'armonia estetica. La struttura modulare permette di affiancare e installare nuove unità anche in momenti successivi, in base a future esigenze di ampliamento del servizio o integrazione di colonnine per manutenzione e assistenza.

Altri esempi di prodotti modulati:



FINITURE E COLORI



È disponibile la personalizzazione cromatica a pagamento con colori scelti dal cliente, secondo scala RAL. Stallo porta bici, piastre e linea Tecnica a finitura zigrinata, eccetto colonnina Metal, Pit Stop, Tecnica Box, Design e Beach a finitura liscia. I colori possono non rispecchiare la realtà.




Linea FTV  
Fotovoltaico Off Grid 9



Linea METAL  
Colonnine di ricarica 11



Linea MANUTENZIONE  
Colonnine per la manutenzione e ricarica 15



Linea TECNICA  
Rastrelliere elettrificate per la ricarica 19




Linea DESIGN  
Colonnine di ricarica 25



Linea MONOPATTINO  
Rastrelliera parcheggio, anche con presa 29



Linea RASTRELLIERE  
Rastrelliere porta bici 31



Linea BEACH  
Gonfia materassini 35



LA POSTAZIONE  
FOTOVOLTAICA FTV  
È UNA SOLUZIONE  
OFF - GRID,  
INDIPENDENTE E AUTONOMA,  
DALLA RETE ELETTRICA

Questa tecnologia consente di produrre e utilizzare energia immagazzinando l'eccesso per i momenti di necessità in modo autonomo e sostenibile. Un sistema *off - grid* è una scelta strategica per chi desidera ridurre i costi a lungo termine, eliminare i costi di allaccio ove mancanti, proteggere l'ambiente e garantire una fonte di energia sostenibile.


LA POSTAZIONE È  
INTEGRABILE  
A TUTTE LE LINEE  
DEL CATALOGO

La dotazione è intesa per l'affiancamento a colonnine fino a 04 prese, con possibilità di aggiunta su richiesta. La composizione *FTV OFF - GRID* può essere abbinata a strutture già esistenti anche non di nostra produzione, o per chi necessita di inserire un sistema autonomo di questo tipo.

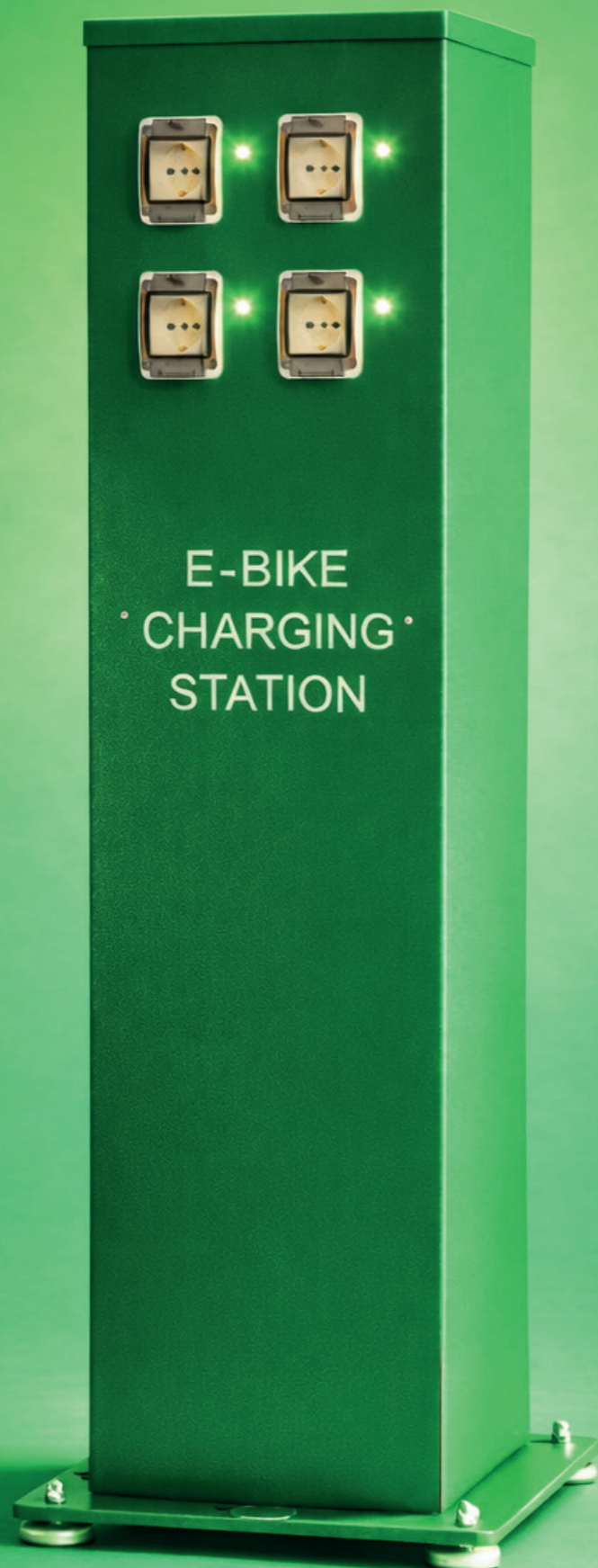
TIPOLOGIA	postazione fotovoltaica autonoma, con batteria di accumulo, pannello fotovoltaico e accessori annessi
INSTALLAZIONE	da terra, dotata di piastra con piedini e fori di ancoraggio
MATERIALE	acciaio anodizzato, finissaggio, verniciatura a polvere
UTILIZZO	outdoor in posizione soleggiata

FTV postazione FOTOVOLTAICO OFF-GRID

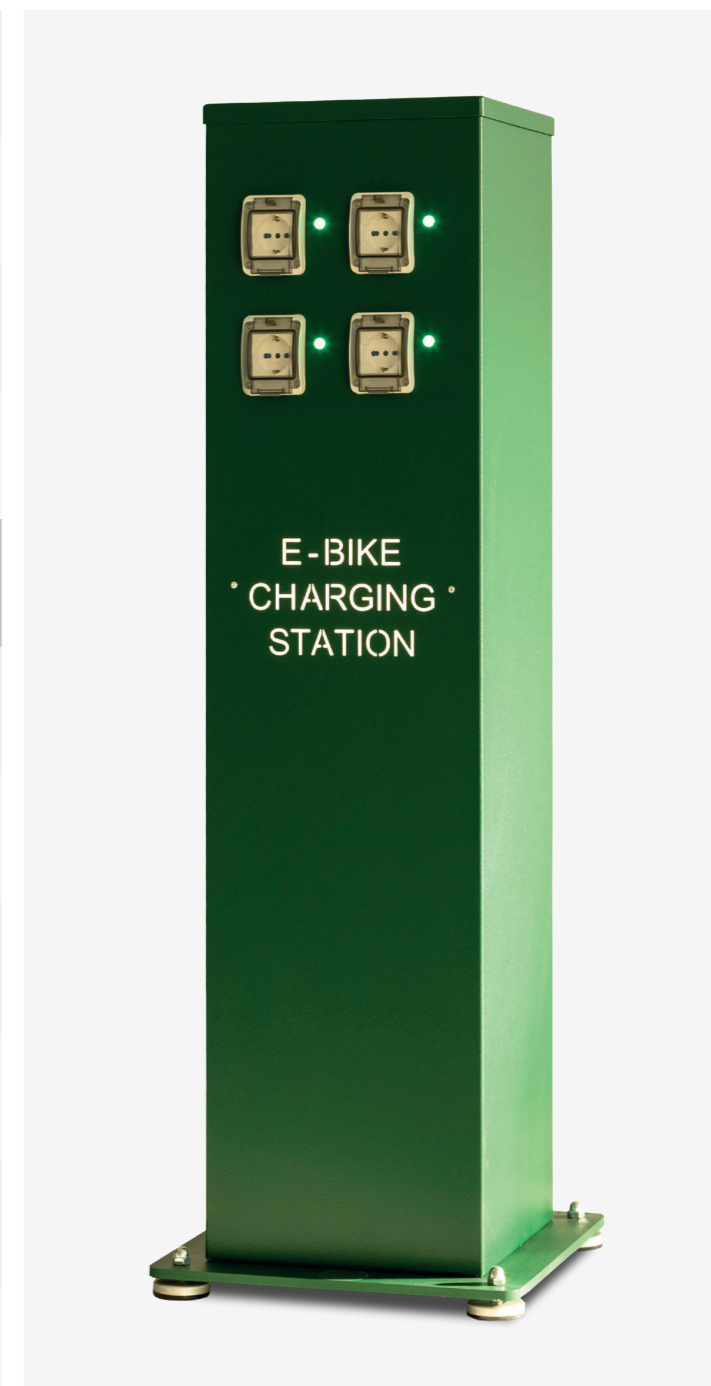
FTV



\*Le misure sono espresse in mm



TIPOLOGIA	colonnina di ricarica bici e monopattino a totem	
INSTALLAZIONE	da terra, dotata di piastra con piedini e fori di ancoraggio	
MATERIALE	acciaio anodizzato, finissaggio, verniciatura a polvere	
UTILIZZO	indoor e outdoor	
ACCESSORI E PERSONALIZZAZIONI DISPONIBILI*		
NUMERO PRESE MIN/MAX		02/04
PRESE USB		si
PORTA BICI		si
PANNELLO GRAFICO		no
INSEGNA GRAFICA		si
ADESIVO		si
COLORE PERSONALIZZATO		si
KIT ATTREZZI		verifica altro modello
GONFIA GOMME A PEDALE		si
COMPRESSORE		si



GESTIONE PRESE DISPONIBILI\*



versione FREE, servizio di ricarica gratuito attivo 24/7



versione PAY, servizio a pagamento con moneta



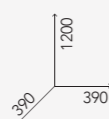
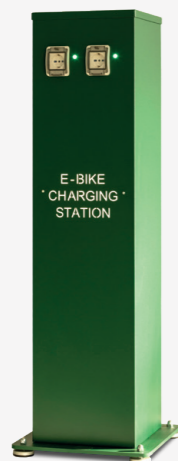
versione @WEBAPP, servizio gratuito o a pagamento con carta di credito

\*Su richiesta/a pagamento. Contattaci per maggiori informazioni

\*Prese di ricarica universali Schuko, utilizzo di caricabatteria proprio

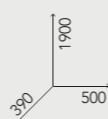
METAL 02 prese

24/7 MET2 € @MET2



METAL 02 prese + insegna grafica\*

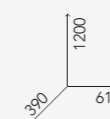
24/7 MET2/GRA € MET2P/GRA @MET2/GRA



\*disponibile anche con 04 prese

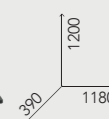
METAL 02 prese + 01 porta bici ARK

24/7 MET2/A1 € MET2P/A1 @MET2/A1



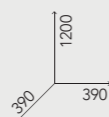
METAL 02 prese + 02 porta bici ARK

24/7 MET2/A € MET2P/A @MET2/A



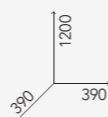
METAL 02 prese + compressore integrato

24/7 MET2K €



METAL 02 prese PAY a moneta\*

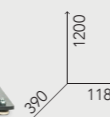
24/7 € MET2P



\*disponibile con pannello segnaletico  
\*disponibile con doppio stallo A/E/U/P

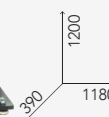
METAL 02 prese + 02 porta bici EASY

24/7 MET2/E € MET2P/E @MET2/E



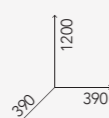
METAL 02 prese + 02 porta bici UBP

24/7 MET2/U € MET2P/U @MET2/U



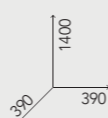
METAL 04 prese

24/7 MET4 € @MET4



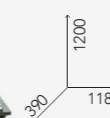
METAL MAXI 04 prese + kit attrezzi

24/7 MET4SER €



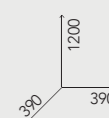

METAL 02 prese + 02 porta bici PRO

24/7 MET2/P € MET2P/P @MET2/P




METAL 02 prese + presa USB

24/7 MET2/USB € @MET2/USB







TIPOLOGIA	colonnina per la prima manutenzione con kit attrezzi e gonfia gomme, disponibile anche con prese di ricarica	
INSTALLAZIONE	da terra, dotata di piastra con piedini e fori di ancoraggio	
MATERIALE	acciaio anodizzato, finissaggio, verniciatura a polvere	
UTILIZZO	indoor e outdoor	
ACCESSORI E PERSONALIZZAZIONI DISPONIBILI*		
NUMERO PRESE MIN/MAX		02/04
PRESE USB		si
PORTA BICI		si
PANNELLO GRAFICO		no
INSEGNA GRAFICA		si
ADESIVO		si
COLORE PERSONALIZZATO		si
KIT ATTREZZI		si
GONFIA GOMME A PEDALE		si
COMPRESSORE		si



\*Insegna grafica applicabile a tutti i modelli

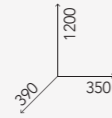
GESTIONE PRESE DISPONIBILI*	
	versione FREE, servizio di ricarica gratuito attivo 24/7
	versione @WEBAPP, servizio gratuito o a pagamento con carta di credito, su richiesta solo con 02 prese

\*Su richiesta/a pagamento. Contattaci per maggiori informazioni

\*Prese di ricarica universali Schuko, utilizzo di caricabatteria proprio

PIT STOP SLIM kit attrezzi + pompa a pedale integrata\*

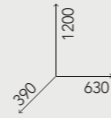
24/7 PTSLIM €



\*non necessita di allaccio elettrico

PIT STOP BASIC kit attrezzi + pompa a pedale\*

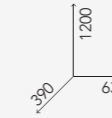
24/7 PTSB €



\*non necessita di allaccio elettrico

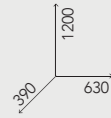
PIT STOP 02 prese + kit attrezzi + pompa a pedale

24/7 PTS2 € @PTS2



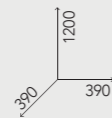
PIT STOP 04 prese + kit attrezzi + pompa a pedale

24/7 PTS4 €



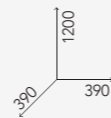
TOOLS: kit attrezzi

24/7 TOOLS €



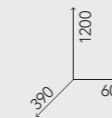
KOM: kit compressore

24/7 KOM €



PIT STOP 02 prese + 01 porta bici ARK\*

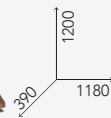
24/7 PTS2/A1 € @PTS2/A1



\*disponibile anche senza prese

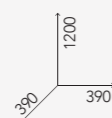

PIT STOP 02 prese + 02 porta bici ARK

24/7 PTS2/A2 € @PTS2/A2



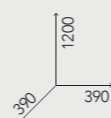
KOM PAY: kit compressore + gettoniera a moneta

24/7 KOM/P €



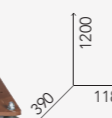
SERVICE & TOOLS: kit compressore + kit attrezzi

24/7 S&T €



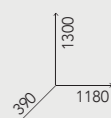
PIT STOP 02 prese + 02 porta bici EASY

24/7 PTS2/E2 € @PTS2/E2



TECNICAX2 EASY + PIT STOP SLIM\*

24/7 TEC2/SLIM € @TEC2/SLIM




\*02 prese + 02 p.bici + colonnina kit attrezzi + pompa a pedale





TIPOLOGIA	rastrelliera elettrificata in linea, con prese di ricarica a vista e base appoggio carica batteria; versione box con prese interne per alloggio caricabatteria. Porta bici integrato e modulabile
INSTALLAZIONE	da terra, dotata di piastra con piedini e fori di ancoraggio
MATERIALE	acciaio anodizzato, finissaggio, verniciatura a polvere
UTILIZZO	indoor e outdoor

**ACCESSORI E PERSONALIZZAZIONI DISPONIBILI\***

NUMERO PRESE MIN	02
PRESE USB	si
PORTA BICI	si
PANNELLO GRAFICO	si
INSEGNA GRAFICA	no
ADESIVO	si
COLORE PERSONALIZZATO	si
KIT ATTREZZI	integrabile
GONFIA GOMME A PEDALE	integrabile
COMPRESSORE	integrabile




<b>GESTIONE PRESE DISPONIBILI*</b>	
	versione FREE, servizio di ricarica gratuito attivo 24/7
	versione @WEBAPP, servizio gratuito o a pagamento con carta di credito

\*Su richiesta/a pagamento. Contattaci per maggiori informazioni

\*Prese di ricarica universali Schuko, utilizzo di caricabatteria proprio

TECNICAX2 ARK: 02 prese + 02 porta bici ARK  
 24/7 TEC2/A € \*TEC2/A



TECNICAX2 EASY: 02 prese + 02 porta bici EASY  
 24/7 TEC2/E € @TEC2/E



TECNICAX3 ARK: 03 prese + 03 porta bici ARK  
 24/7 TEC3/A € @TEC3/A



TECNICAX3 EASY: 03 prese + 03 porta bici EASY  
 24/7 TEC3/E € @TEC3/E



TECNICAX2 UB: 02 prese + 02 porta bici UB  
 24/7 TEC2/U € @TEC2/U



TECNICAX2 PRO: 02 prese + 02 porta bici PRO  
 24/7 TEC2/P € @TEC2/P



TECNICAX3 UB: 03 prese + 03 porta bici UB  
 24/7 TEC3/U € @TEC3/U



TECNICAX3 PRO : 03 prese + 03 porta bici PRO  
 24/7 TEC3/P € @TEC3/P



PANNELLO GRAFICO PERSONALIZZATO\*  
 GRA



\*optional con pannello

PANNELLO GRAFICO PERSONALIZZATO\*  
 GRA



\*optional con pannello

\*Pannello grafico su richiesta, adatto a tutti i modelli, include stampa, applicazione adesivo e montaggio

\*Pannello grafico su richiesta, adatto a tutti i modelli, include stampa, applicazione adesivo e montaggio

TECNICAX4 ARK: 04 prese + 04 porta bici ARK

24/7 TEC4/A € @TEC4/A

1300  
390 1650

TECNICAX4 EASY: 04 prese + 04 porta bici EASY

24/7 TEC4/E € @TEC4/E

1300  
390 1650

TECNICA BOX2

24/7 TBOX2K 24/7 TBOX2C SMARTBOX2

1500  
390 1180

\*(K) chiave / (C) cauzione / (SMART) web app

TECNICA BOX3

24/7 TBOX3K 24/7 TBOX3C SMARTBOX3

1500  
390 1180

\*(K) chiave / (C) cauzione / (SMART) web app

TECNICAX4 UBP: 04 prese + 04 porta bici UBP

24/7 TEC4/U € @TEC4/U

1300  
390 1650

TECNICAX4 PRO : 04 prese + 04 porta bici PRO

24/7 TEC4/P € @TEC4/P

1300  
390 1650

TECNICA BOX4

24/7 TBOX4K 24/7 TBOX4C SMARTBOX4

1500  
390 1650

\*(K) chiave / (C) cauzione / (SMART) web app

PANNELLO GRAFICO PERSONALIZZATO\*

GRA

1800  
390 1650

\*optional con pannello

PANNELLO GRAFICO PERSONALIZZATO\*

GRA

1800  
390 1650

\*optional con pannello

\*Pannello grafico su richiesta, adatto a tutti i modelli, include stampa, applicazione adesivo e montaggio

ALTRE OPZIONI DISPONIBILI

- Disponibili anche con stallo ARK/UBP
- Disponibili anche con stallo PRO
- Disponibili anche con @WebChain

GESTIONE UTILIZZO BOX E PRESE DISPONIBILI\*

- 24/7 versione K, apertura/chiusura del box con chiave e serratura semplice (consigliato in aree monitorate)
- 24/7 versione C, apertura/chiusura del box con serratura a cauzione e chiave
- @WEBAPP versione @WEBAPP, apertura/chiusura del box con scansione di QR code e procedura da smartphone



\*Prese di ricarica universali Schuko, utilizzo di caricabatteria proprio

\*Pannello grafico su richiesta, adatto a tutti i modelli, include stampa, applicazione adesivo e montaggio

\*immagini dei dettagli e componenti a pagina 36



TIPOLOGIA	colonnina di ricarica bici e monopattino old style
INSTALLAZIONE	da terra, dotata di piastra con piedini e fori di ancoraggio
MATERIALE	vetroresina con base in acciaio anodizzato, finissaggio e verniciatura aerografata a polvere
UTILIZZO	indoor e outdoor
ACCESSORI E PERSONALIZZAZIONI DISPONIBILI*	
NUMERO PRESE MIN/MAX	02/04
PRESE USB	no
STALLO PORTA BICI	si
PANNELLO GRAFICO	no
INSEGNA GRAFICA	si
ADESIVO	si
COLORE PERSONALIZZATO	si
KIT ATTREZZI	no
GONFIA GOMME A PEDALE	no
COMPRESSORE	si

GESTIONE PRESE DISPONIBILI*	
	versione FREE, servizio di ricarica gratuito attivo 24/7
	versione PAY, servizio a pagamento con moneta



\*Su richiesta/a pagamento. Contattaci per maggiori informazioni

\*Prese di ricarica universali Schuko, utilizzo di caricabatteria proprio







TIPOLOGIA	postazione per monopattini con 05 slot di parcheggio, disponibile anche con prese di ricarica, <i>modello modulare per realizzazioni di bike parking a più postazioni</i>
INSTALLAZIONE	da terra, dotata di piastra con piedini e fori di ancoraggio
MATERIALE	acciaio anodizzato, finissaggio, verniciatura a polvere
UTILIZZO	indoor e outdoor

**ACCESSORI E PERSONALIZZAZIONI DISPONIBILI\***

NUMERO PRESE MIN/MAX	03/05
PRESE USB	si
STALLO	si
PANNELLO GRAFICO	si
INSEGNA GRAFICA	no
ADESIVO	si
COLORE PERSONALIZZATO	si
KIT ATTREZZI	no
GONFIA GOMME A PEDALE	no
COMPRESSORE	no


\*Su richiesta/a pagamento. Contattaci per maggiori informazioni

**GESTIONE PRESE DISPONIBILI\***

	versione FREE, servizio di ricarica gratuito attivo 24/7
	versione @WEBAPP, servizio gratuito o a pagamento con carta di credito

\*Prese di ricarica universali Schuko, utilizzo di caricabatteria proprio

Postazione per monopattino 05 posti (senza prese)




Postazione per monopattino 05 posti + 03 prese



Postazione per monopattino 05 posti + 05 prese



\*Le misure sono espresse in mm



TIPOLOGIA	porta bici universali con diverse tipologie di modello, adattabili alle colonnine di ricarica, <i>modello modulare per realizzazioni di bike parking a più postazioni</i>	ACCESSORI E PERSONALIZZAZIONI DISPONIBILI*	
INSTALLAZIONE	da terra, dotata di piastra con piedini e fori di ancoraggio	NUMERO PRESE MIN	no
MATERIALE	acciaio anodizzato, finissaggio, verniciatura a polvere	PRESE USB	no
UTILIZZO	indoor e outdoor	PORTA BICI	si
		PANNELLO GRAFICO	no
		INSEGNA GRAFICA	no
		ADESIVO	no
		COLORE PERSONALIZZATO	si

\*Su richiesta/a pagamento. Contattaci per maggiori informazioni

Rastrelliera EASY 02 stalli

24/7 EAS2 €



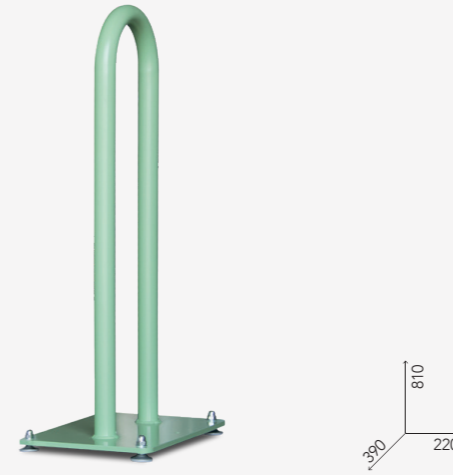
Rastrelliera universale UBP 02 stalli

24/7 UBP2 €



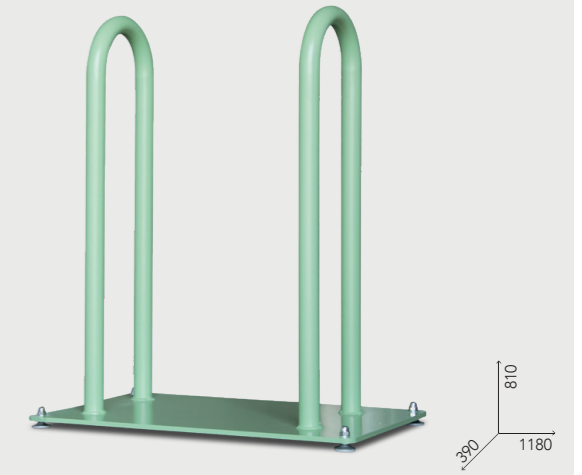
Rastrelliera ARK 01 stallo

24/7 ARK1 €




Rastrelliera ARK 02 stalli

24/7 ARK2 €



Rastrelliera EASY 03 stalli

24/7 EAS3 €




Rastrelliera universale UBP 03 stalli

24/7 UBP3 €



Rastrelliera ARK 03 stalli

24/7 ARK3 €



Rastrelliera ARK 04 stalli

24/7 ARK4 €



Rastrelliera EASY 04 stalli

24/7 EAS4 €



Rastrelliera universale UBP 04 stalli

24/7 UBP4 €





TIPOLOGIA	colonnina di gonfiaggio materassini
INSTALLAZIONE	da terra, dotata di piastra con piedini regolabili e fori di ancoraggio o ruote
MATERIALE	mod. <b>METAL</b> acciaio anodizzato, finissaggio, verniciatura a polvere mod. <b>DESIGN</b> vetroresina, verniciatura aerografata
UTILIZZO	indoor e outdoor
ACCESSORI INCLUSI*	<ul style="list-style-type: none"> <li>doppia canna d'aria</li> <li>pistola gonfiaggio materassini</li> <li>pistola gonfiaggio bici</li> <li>manometro</li> <li>supporti per canna/pistola con aggancio rapido</li> <li>beccuccio universale adattabile a tutte le valvole</li> <li>ventola di raffreddamento integrata</li> <li>pulsante per aiuto sgonfiaggio</li> <li>struttura per pannello istruzioni multilingua</li> </ul>
INSEGNA GRAFICA	si
COLORE PERSONALIZZATO	si

\*Su richiesta/a pagamento. Contattaci per maggiori informazioni

DESIGN con compressore*	
24/7 D-FKOM	€ D-PKOM
€ D-EV	
*compressore non incluso nella versione elettrovalvola	
METAL con compressore*	
24/7 M-FKOM	€ M-PKOM
€ M-EV	
*compressore non incluso nella versione elettrovalvola	
GESTIONE UTILIZZO	
24/7	versione FREE, servizio di ricarica gratuito con compressore integrato
€	versione PAY, servizio a pagamento con moneta con compressore integrato (con gettoniera di tipo meccanico a moneta, display gettoniera indicatore timer e scheda programmabile tempo/€)
	versione ELETTOVALVOLA, gestione servizio con moneta, dotata di attacco per utilizzo del proprio compressore

CARATTERISTICHE DEL COMPRESSORE: compressore a ciclo continuo, rumorosità 66/70dBA, atmosfere fino a 10 (regolato a 8), spegnimento automatico e differenziale-magnetotermico da 16amp

\*Le misure sono espresse in mm



(KOM) Tasto On-Off



(KOM) Attacco canna



(KOM) Canna d'aria



(KOM) Compressore



(KOM) Manometro



(PAY) Display



(PAY) Gettoniera



(PRO) Layout



(PTS) Barra bici




(PTS) Attacco canna



(PTS) Attrezzi



(PTS) Canna d'aria



(PTS) Manometro



(PTS) Pompa pedale (PMP)



(TEC/GRA) Supporto



(TEC) Piastra ancoraggio



(TEC) Piedini



(TEC) Prese led



(TEC) Salvavita



(TEC) Spina



(BOX) Apertura chiave K



(BOX) Apertura cauzione C



(BOX) Apertura webapp



(BOX) Adesivo QR code



(BOX) Interno box



(BOX) Foro box



(BOX) Uscita cavo



(BOX) Presa box



Presa USB chiusa



Presa USB aperta

LA NOSTRA PRODUZIONE VIENE CONSEGNATA  
CON LE CERTIFICAZIONI COME DA NORMATIVA UE  
LA DOCUMENTAZIONE VIENE INVIATA IN DIGITALE\*

Fascicolo tecnico  
Identificazione fabbricante  
Descrizione prodotto  
Destinazione d'uso  
Dati tecnici  
Manuale d'uso e manutenzione  
DI.CO Produttore (CE)  
DI.CO Fornitori (CE)  
DI.CO Merce nuova di fabbrica


Direttive:

- RAEE
- ICE Hazop 618822016
- RED
- RoHS
- DNSH
- EMC campo magnetico
- Sicurezza generale
- Segnaletica
- Etichetta CE
- Garanzia prodotto
- RC prodotto / Cedola assicurativa



\*Una copia rimane a disposizione nei nostri archivi





E-BIKE  
• CHARGING •  
STATION